



## Les estimations 2022 par filière



Yannick Pechuzal – IDELE  
[yannick.pechuzal@idele.fr](mailto:yannick.pechuzal@idele.fr)

# Les estimations 2022 filière bovins lait



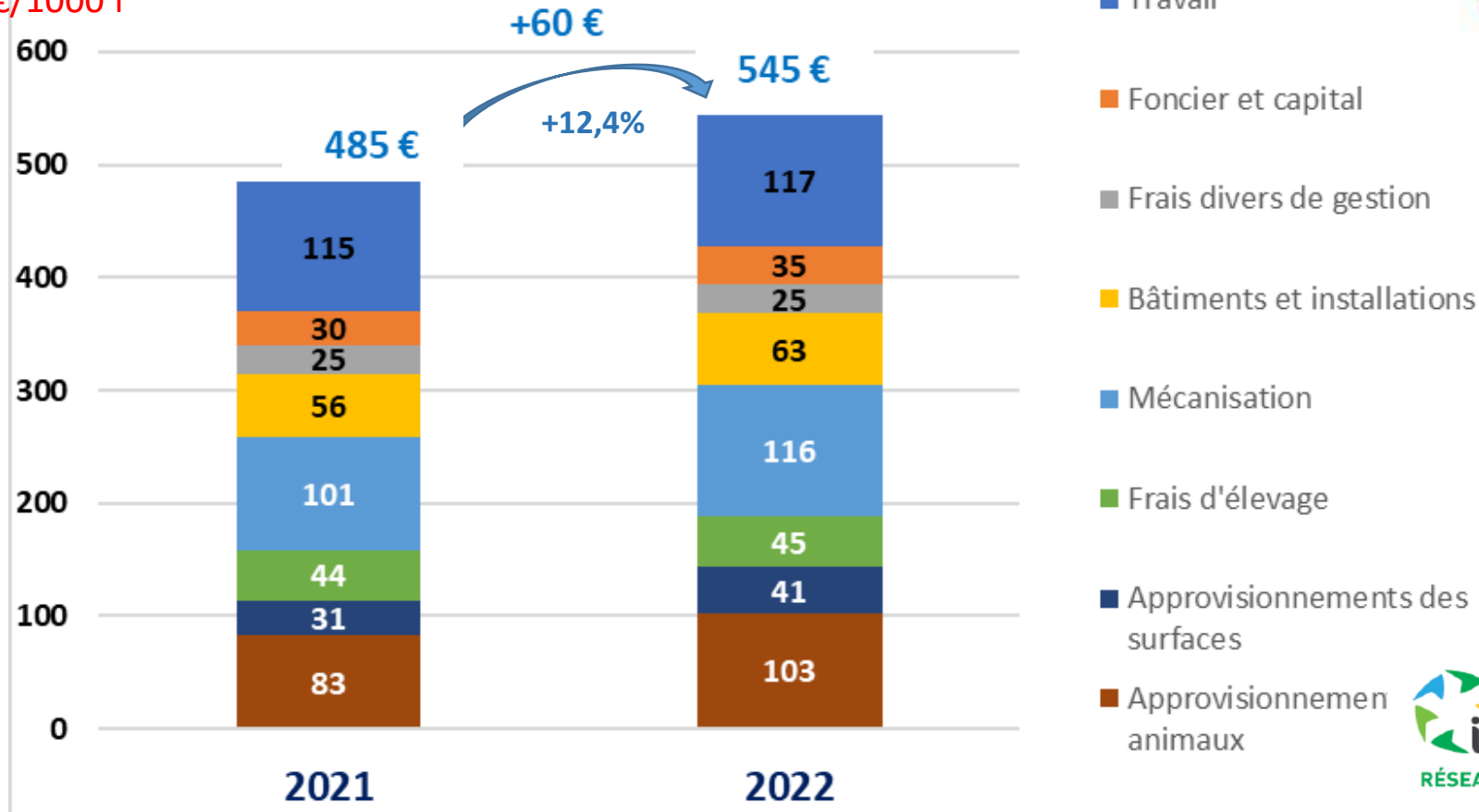
Lait conventionnel de plaine (N = 133)

2,15 UMO  
154 ha SAU  
91,4 VL  
368 kl/UMOr

## Evolution du coût de production du lait 2021=>2022 (estimations)



€/1000 l



Aides et Pdts joints : +21 € prix de revient : +39 €/+10,3% (419 €/1000 l)



# Les estimations 2022 filière bovins lait



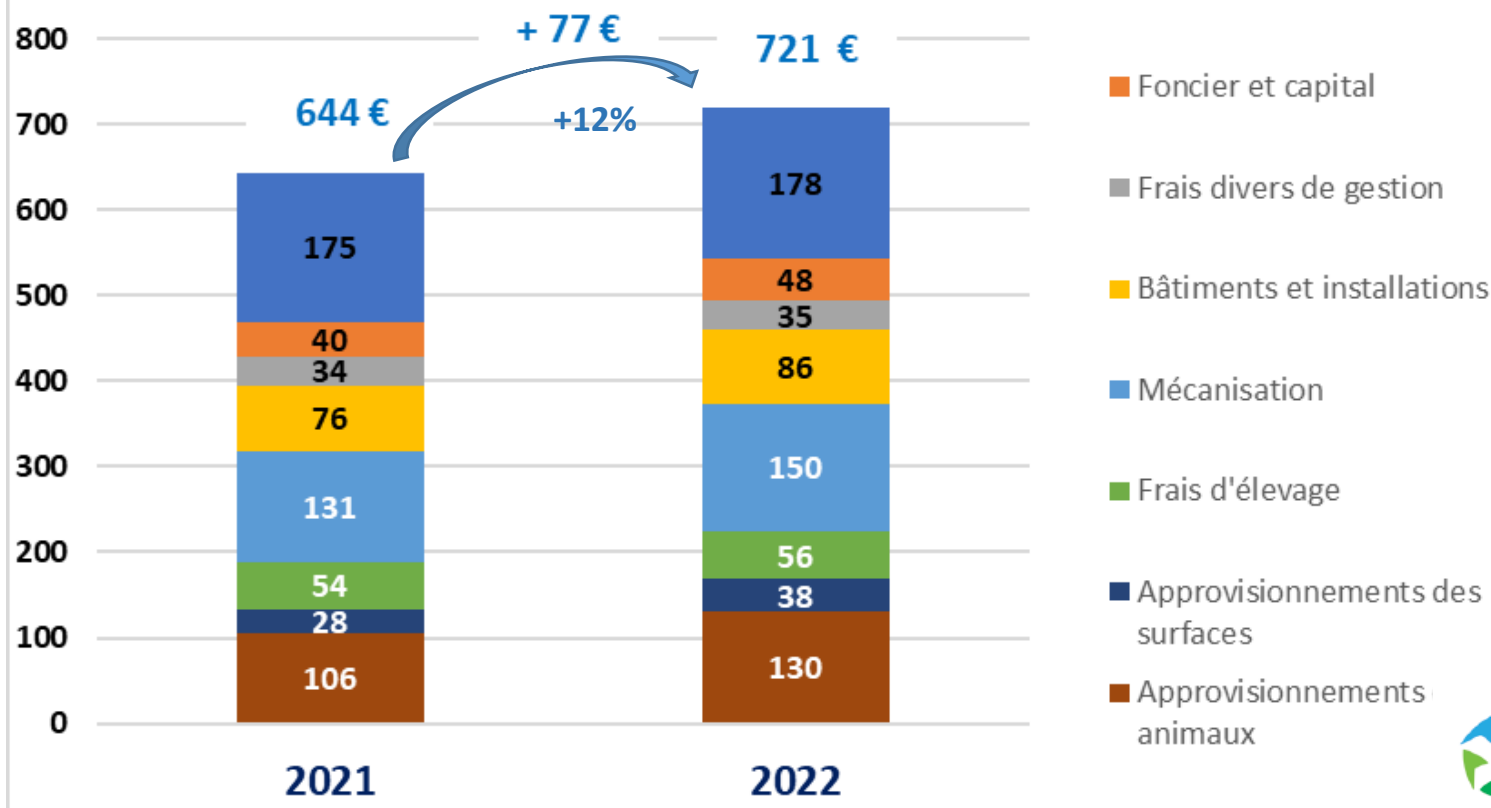
## Lait conventionnel de montagne (hors Est) (N = 43)

2,01 UMO  
rém  
100 ha SAU  
65,3 VL  
238 kl/UMOr

### Evolution du coût de production du lait 2021=>2022 (estimations)



€/1000 l



Aides et Pds joints : +19 €    prix de revient : +58 €/12,1% (536 €/1000 l)



# Les estimations 2022 filière bovins lait

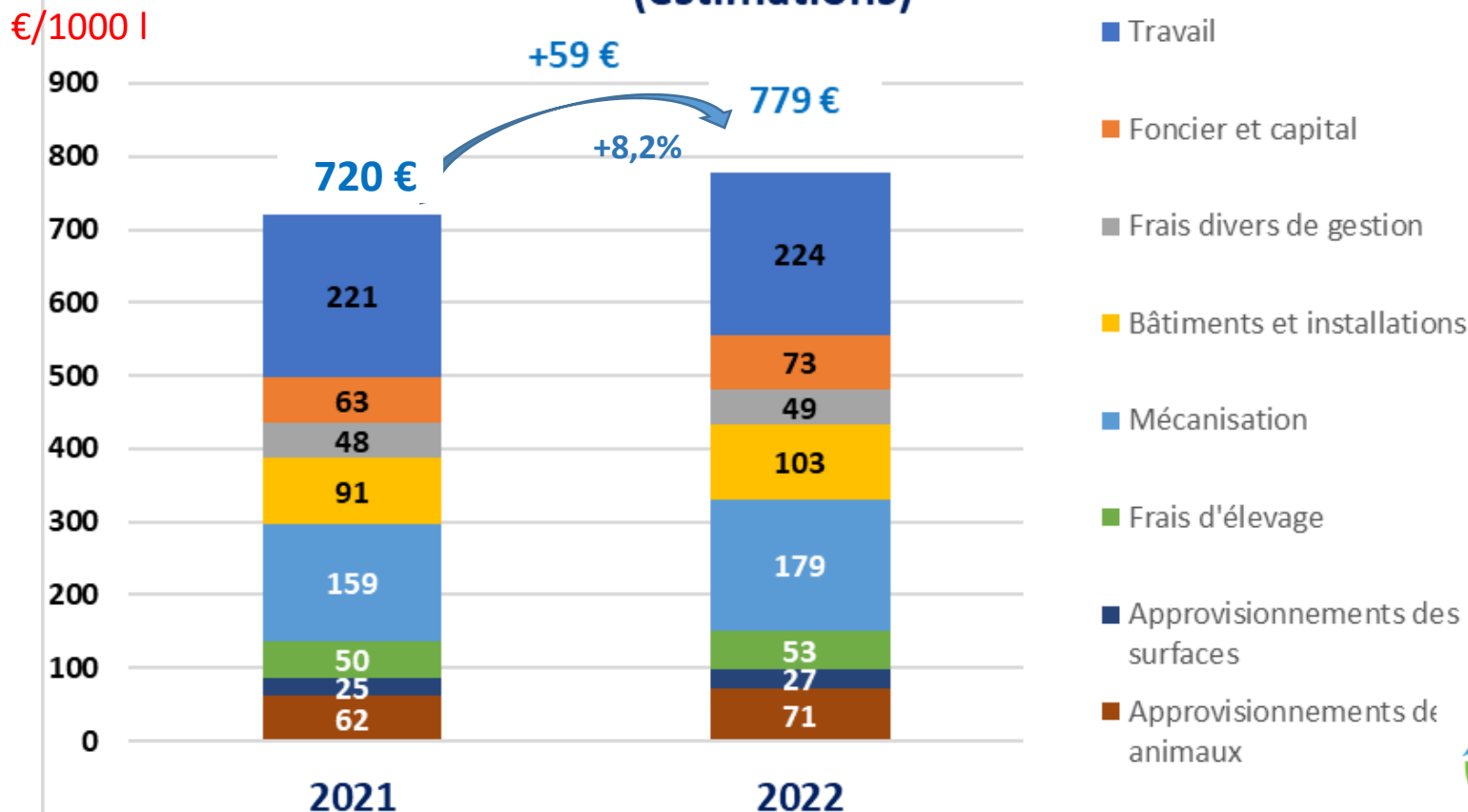


Lait bio de plaine

(N = 47)

2,25 UMO  
137 ha SAU  
80,3 VL  
200 kl/UMOr

## Evolution du coût de production du lait 2021=>2022 (estimations)



Aides et Pds joints : +32 €    prix de revient : +28 €/+5,5% (533 €/1000 l)

# Les estimations 2022 filière bovins lait

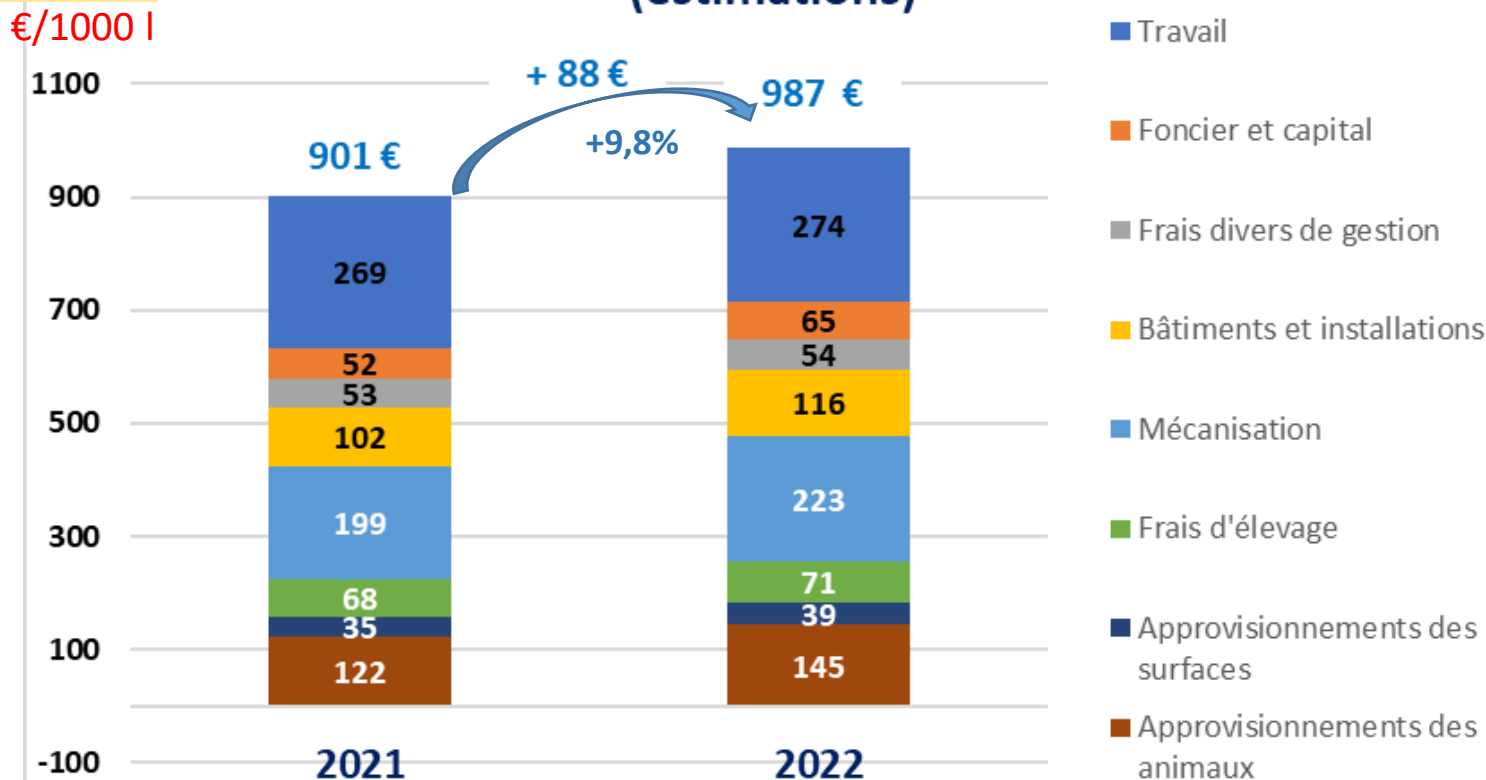


Lait bio de montagne

(N = 26)

1,87 UMO  
rém  
85,4 ha SAU  
47,3 VL  
160 kl/UMOr

## Evolution du coût de production du lait 2021=>2022 (estimations)



Collectif BioRéférences  
Pôle AB Massif Central

inosys  
RÉSEAUX D'ÉLEVAGE

Aides et Pds joints : +25 €    prix de revient : +63 €/+10% (689 €/1000 l)

# Les estimations de coût de production 2022



## Les estimations 2022 filière bovins lait



Impact conséquent de la flambée des matières premières sur les coûts de production (+5 à 12%) et sur les prix de revient du lait (déduction faite des hausses du produit viande)

Les hausses des coûts de production devraient être compensées par les hausses des produits joints et du prix du lait pour les filières « standard » (+70 €/1000 l).

Pas de compensation possible en filière bio du fait de la stagnation du prix du lait

Estimations uniquement prix indicés : impact volumes (lait vendu, décapitalisation, modération des achats d'appro, adaptations éleveurs...) et sur une base INOSYS 2020 (sécheresse dans le Massif central)

Impact cumulé de la sécheresse 2022 : 0 à 30 €/1000 l de coût de compensation par achats (conventionnel)

INOSYS non considéré comme indicateurs publics pour la contractualisation : voir tableaux de bord CNIEL (2022)

<https://cniel-infos.com/LT943111-indicateurs-economiques>