

LES SIGNES D'IDENTIFICATION DE LA QUALITÉ ET DE L'ORIGINE



Cette page a été réalisée avec la collaboration de l'IRQUALIM

Depuis les années 90, les démarches visant à garantir la qualité et l'origine des produits se sont fortement développées. Soutenus par les politiques régionales, nationales et européennes, les SIQO* ont permis de **valoriser le patrimoine agricole et agro-alimentaire de la région**.

L'Aveyron est le département le plus impliqué dans les SIQO : plus de la moitié des exploitations professionnelles sont concernées, et il compte à lui seul 30 % des surfaces en AB de la région.

Les SIQO autres que l'AB concernent majoritairement les systèmes d'élevage, en particulier les bovins et ovins viande (IGP, Labels Rouge et CCP), les laitiers, surtout ovins (AOP) et les volailles (IGP). Toutefois, ce sont les exploitations viticoles qui sont les plus impliquées avec plus de 90 % des exploitations utilisant les SIQO.

ZOOM SUR L'AGRICULTURE BIOLOGIQUE

Midi-Pyrénées est une région très active en agriculture biologique et maintient cette année encore sa **position de leader en France pour les superficies engagées en bio**. La dynamique de conversion concerne toutes les productions et tous les départements mais reste plus marquée dans les départements du Gers, de l'Aveyron et du Tarn. En 2013, le secteur aval maintient aussi sa progression avec un total de 774 entreprises de transformation et de distribution des produits biologiques, soit une augmentation de 7.5 % par rapport à 2012. Plus de 56 % de ces entreprises privilégient un approvisionnement régional de leurs matières premières, ce qui représente un débouché important pour les producteurs bio de la région.



LES CHIFFRES DE LA BIO

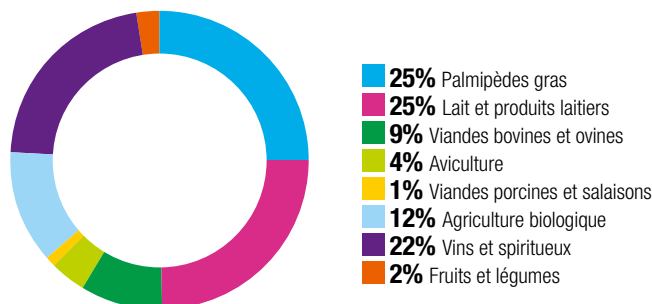
- **2 746 exploitations Bio en 2013 : 3^e région avec 11% des exploitations françaises en AB**
- **130 500 ha certifiés ou en conversion : 1^{er} région avec 12.4% des surfaces françaises**
- **1^{er} région productrice de grandes cultures Bio avec 17.4% des surfaces françaises**
- **9^e région en viticulture Bio avec 3% des surfaces françaises**
- **6^e région productrice de fruits Bio avec 6% des surfaces françaises**
- **3^e région en bovin viande Bio avec 11% des effectifs français**
- **1^{er} région ovine Bio avec 29% des effectifs français**
- **3^e région caprine en Bio avec 11% des effectifs français**
- **9^e région porcine en Bio (1^{er} pour le nombre d'exploitations) avec 7% des effectifs français de truies**
- **9^e région en volailles de chair Bio (3^e pour le nombre d'exploitations) avec 9% des effectifs français**

(Sources : Agence Bio - ORAB)

ZOOM SUR LE CHIFFRE D'AFFAIRES DES PRODUITS LABELLISABLES

La mesure du poids économique des SIQO dans l'agriculture de Midi-Pyrénées telle que présentée ci-contre s'appuie sur les volumes de produits réellement commercialisés sous SIQO auprès des consommateurs. Or, dans certaines filières, les produits « labellisés » sont payés au producteur avec la plus-value du SIQO même si, pour des raisons de gestion du marché, ils ne seront finalement pas commercialisés comme tels. En calculant le chiffre d'affaires des produits SIQO labellisés, on approche donc mieux le volume économique que cela représente à la sortie des exploitations agricoles.

Ainsi, les produits « labellisés valorisés SIQO » représentent, en 2013, 875 millions d'Euros, soit 25 % du CA de l'agriculture. L'incidence est importante pour la filière des viandes ovines qui double presque son CA, mais également des viandes bovines (+46 %), les fruits et légumes (+60 %) et les produits laitiers (+9 %).

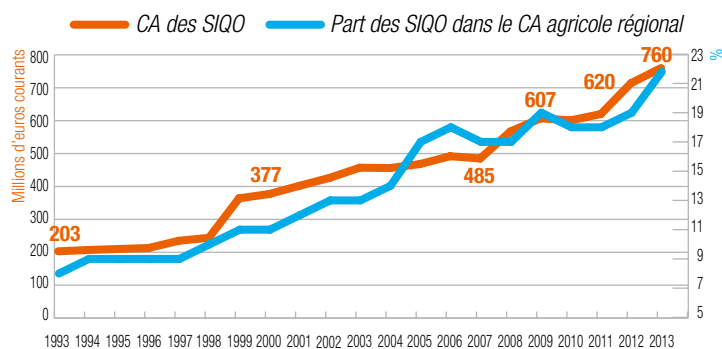


CHIFFRE D'AFFAIRES DES SIQO PAR SECTEUR EN 2013

(Source : IRQUALIM/CRAMP)

Les produits sous SIQO phares en Midi-Pyrénées sont **les palmipèdes gras, les vins et les produits laitiers**, qui représentent chacun près d'1/4 du chiffre d'affaires. Les secteurs avicole et des palmipèdes gras sont ceux dont le chiffre d'affaires a le plus progressé en 10 ans. A contrario, le secteur des viandes porcines et salaisons diminue.

* Les SIQO sont les Labels Rouge, les IGP, les AOC/AOP et l'Agriculture Biologique. Les CCP collectives ont également été prises en compte ici.



ÉVOLUTION DU CHIFFRE D'AFFAIRES RÉGIONAL DES SIQO

(Source : IRQUALIM/CRAMP)

PLUS D'INFOS SUR

IRQUALIM : www.irqualim.net

InterBio : www.biosudouest.com/interbio.html

Chambre Régionale d'Agriculture : www.mp.chambagri.fr/-Agriculture-biologique-.html

ANALYSE ÉCONOMIQUE DES EXPLOITATIONS BIO

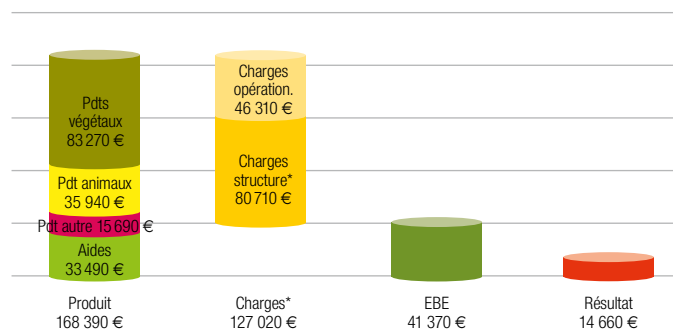
CAMPAGNE 2013-2014 (Source : CERFRANCE Midi-Pyrénées)

La diversité des productions en Midi-Pyrénées est représentée dans l'échantillon : 1/3 sont des exploitations de polyculture (dont les spécialisées grandes cultures). Les exploitations de polyculture-élevage sont également bien présentes, viennent ensuite les viticulteurs et les producteurs de viande bovine.

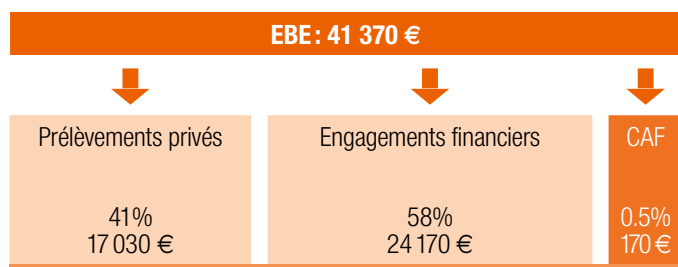
Le produit par UTH se situe à 72 000 €, avec des variations de plus ou moins 10 000 € dans les filières les plus significatives. Pour des moyens de production proches (SAU), c'est globalement moins que les exploitations de la ferme Midi-Pyrénées. Cela peut s'expliquer par des itinéraires techniques nécessitant plus de main-d'œuvre.

L'efficacité économique varie de 22 % à plus de 40 % (globalement 25 % en grandes cultures, arbo et viticulture, plus proche de 33 % en production animale) : ce qui est proche des résultats obtenus par les exploitations en conventionnel.

La répartition selon la santé financière montre que les performances économiques et financières sont avant tout dues à la cohérence du système avec les moyens de production mis en œuvre.



CONSTRUCTION DU RÉSULTAT ÉCONOMIQUE

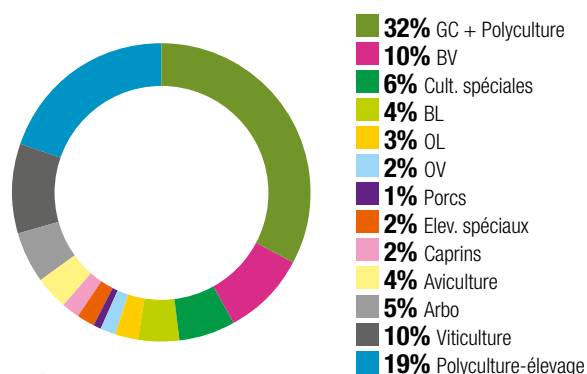


UTILISATION DE L'EBE

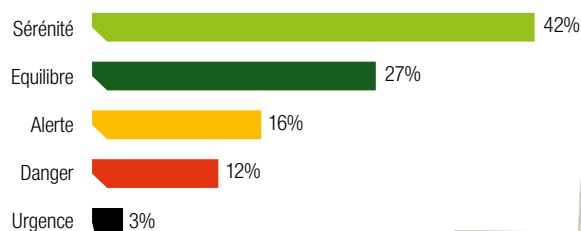
L'échantillon CERFRANCE

- **262** exploitations bios en 2013 (Date de conversion antérieure au 31/12/2011) dont 51 % ind., 28 % EARL, 14 % GAEC
- SAU : 88 ha dont 34 ha SCOP, 46 ha SFP
- 1.5 UTH familiale / 0.9 UTH salariée
- Produit / UTH : 72 000€

Attention : ces exploitations sont recensées au niveau de l'agence bio, cela signifie qu'au minimum un atelier de l'exploitation est conduit avec le label AB. Pour autant, nous ne pouvons isoler l'importance de cet atelier par rapport à l'ensemble de l'exploitation.



RÉPARTITION DE L'ÉCHANTILLON PAR FILIÈRE



SANTÉ FINANCIÈRE